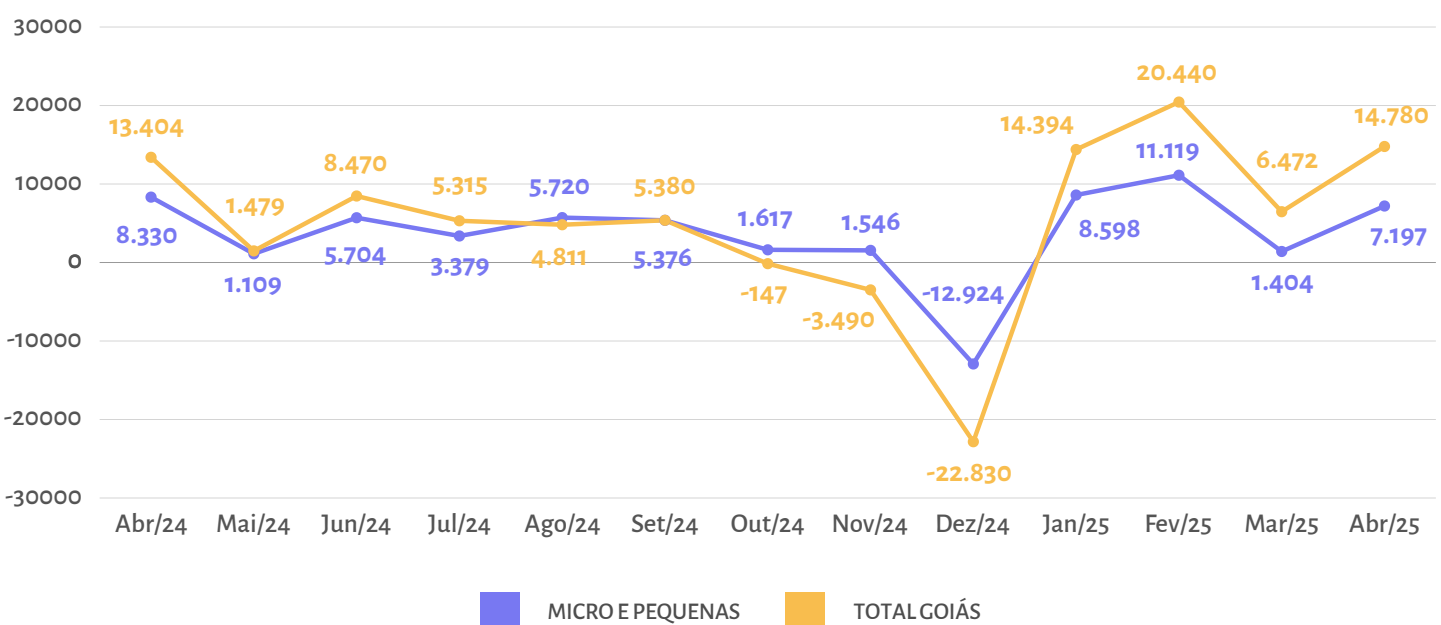


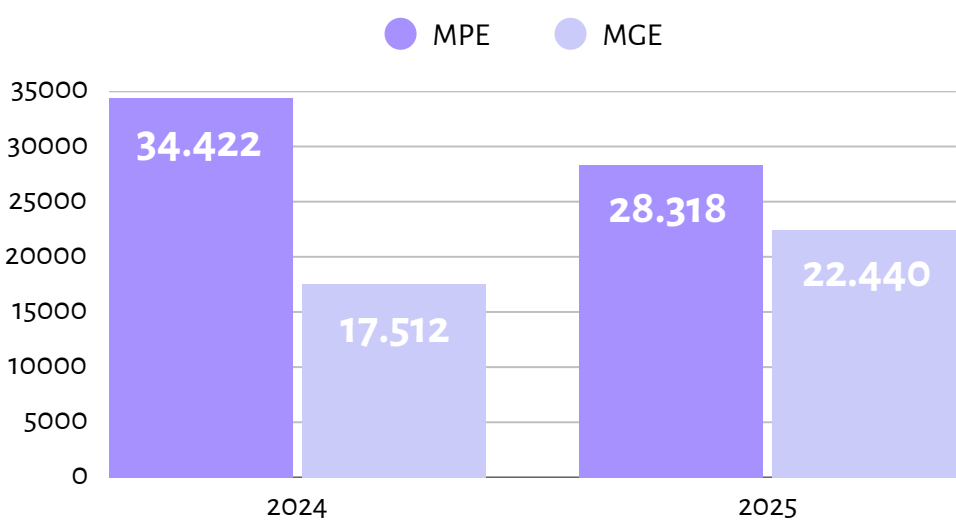
Boletim Caged Goiás

ABRIL - 2025

Saldos ajustados dos últimos 13 meses



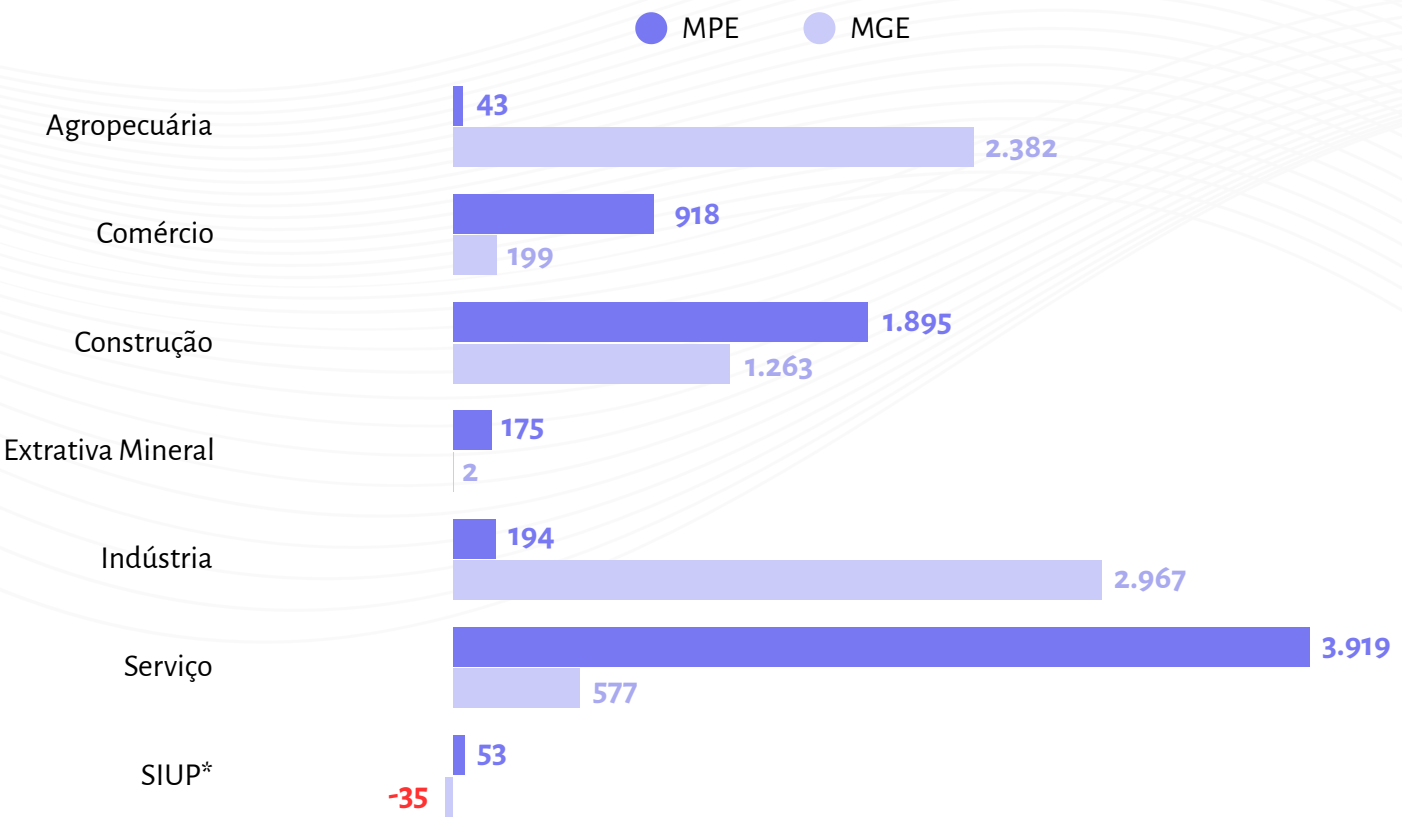
Comparativo Jan e Abr de 2024 e de 2025



MPE	SALDO ACUMULADO Jan - Abr		MGE
28.318	% EM RELAÇÃO AO TOTAL* 56.086		22.440
50,5%			40%

*A diferença do saldo "Total" em relação à soma de "MPE" e "MGE", deve-se aos saldos da Adm. Pública, Sem Fins Lucrativos e CPF que **não** estão apresentados nesta análise.

Saldo mensal por Setor



**Serviços Industriais de Utilidade Pública (SIUP) engloba a distribuição de serviços essenciais, como por exemplo, geração e distribuição de energia, fornecimento de gás, fornecimento de água e esgoto, etc.

Top 5 CNAEs do mês



DESTAQUES

- No mês de abril, o mercado de trabalho em Goiás registrou a criação de 14.780 vagas formais. Desse total, **48,7% foram geradas pelas MPEs**. No acumulado de 2025, as MPEs seguem liderando a geração de empregos, sendo responsáveis por **50,5%** dos 56.086 postos criados no estado.
- Goiás ocupa a **6ª posição** no ranking por UFs com maior saldo de empregos gerados pelas MPEs no acumulado de 2025.
- Entre os setores que contribuíram para esse resultado em abril, o destaque foi para **Serviços**, que respondeu por **54,4% das vagas**. Em seguida, **Construção** (26,3%) e **Comércio** (12,7%).